




Enquête sur l'avancement des projets ESG

RESTITUTION DE L'ENQUÊTE GLOBALE 2023

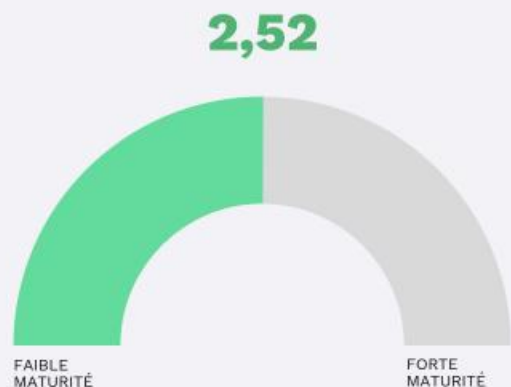
Outils

06



Les outils

NIVEAU DE MATURITÉ



DES FONCTIONNALITÉS AXÉES SUR LA DONNÉE

Les fonctionnalités les plus plébiscitées portent essentiellement sur la gestion et la visualisation de la donnée ; d'autres aspects propres aux reportings Finance comme le travail collaboratif ou le balisage XBRL ne sont pas jugés à ce stade comme prioritaires. Quant au croisement avec les données comptables, c'est encore en questionnement pour près de la moitié des parties prenantes et jugé comme une cible pour l'autre moitié.

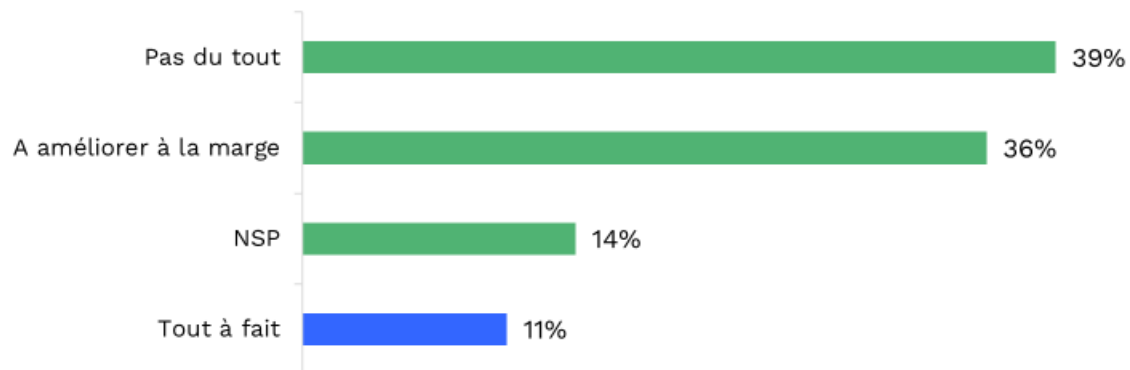
AU TOUT DÉBUT DES FEUILLES DE ROUTE

A l'instar de ce qui est ressenti sur la gestion de la donnée, la maturité générale sur les outils est assez faible. Les besoins et feuilles de route sont encore en cours de réflexion mais on sent déjà un besoin pour harmoniser et centraliser les informations nécessaires aux nouveaux Reportings, encore construits manuellement dans de nombreux cas.

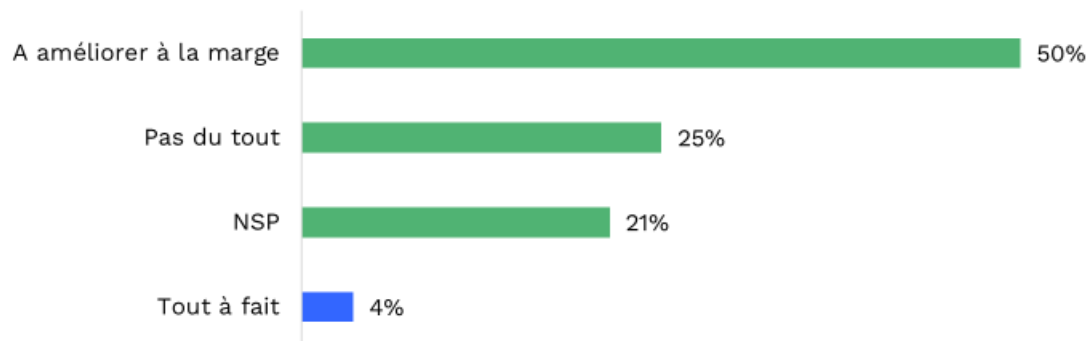


Satisfaction sur les process et outils actuels

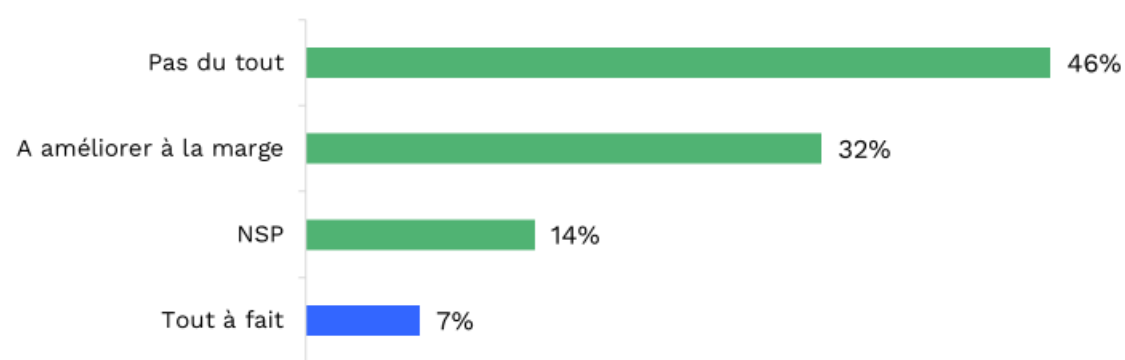
SATISFACTION - DPEF



SATISFACTION GREEN TAXONOMY



SATISFACTION PILOTAGE ET SUIVI PERFORMANCE INTERNE

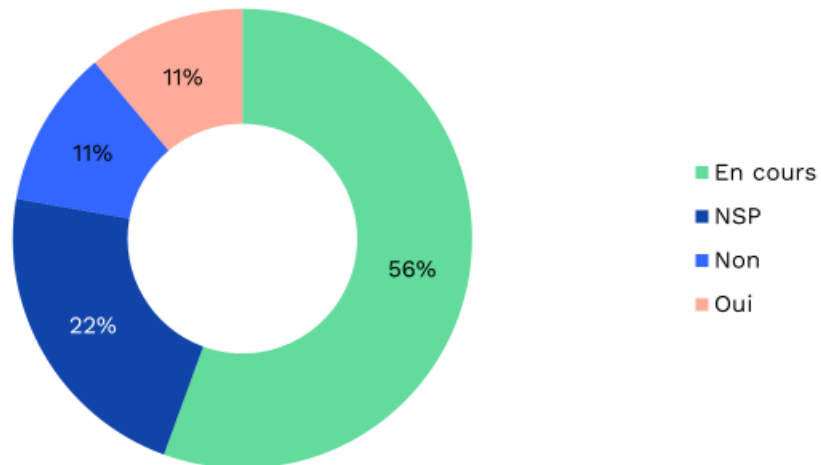


Il ressort très clairement un besoin de faire évoluer les outils et process en place pour aboutir à un reporting structuré, fiable et pilotable, y compris sur la Taxonomie qui est mise en œuvre depuis 3 ans et qui reçoit néanmoins un faible taux de pleine satisfaction.

Au-delà de la difficulté liée à des sources de données nombreuses et très hétérogènes, l'insatisfaction sur les process est souvent motivée par un niveau d'intervention manuelle très élevé et l'absence d'interface et d'automatisation pour la construction des reportings.

Feuille de route IT

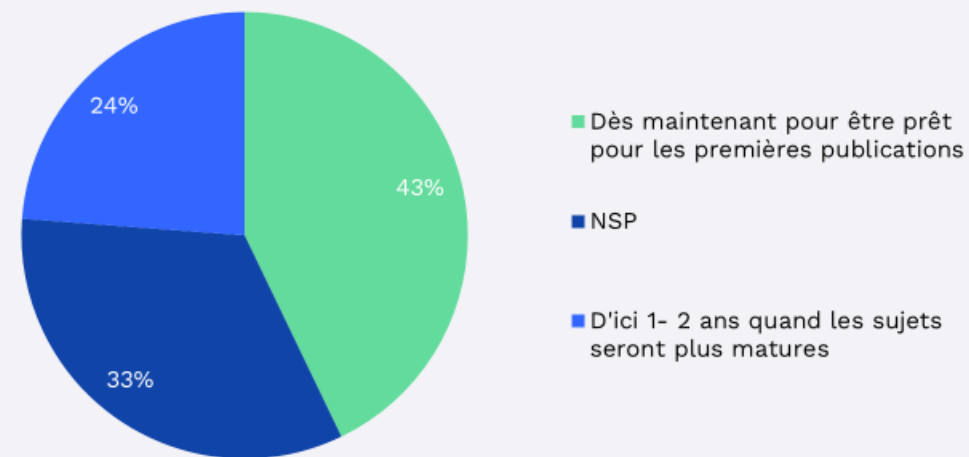
VISION PARTAGÉE AU SEIN DU GROUPE ?



La roadmap outil est en cours de définition dans la grande majorité des cas.

Les équipes RSE et normes répondent positivement à 67%. Sont-elles plus impliquées dans ce processus ou plus optimistes que les équipes Consolidation ?

ÉCHÉANCE ENVISAGÉE POUR L'INITIER ?



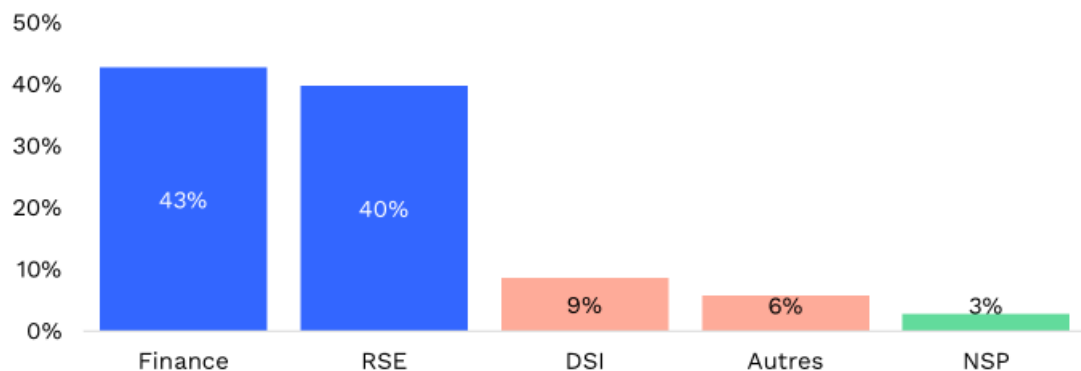
Une temporisation dans les échéances d'initialisation

Si 40% envisagent un déploiement rapide de la feuille de route IT pour être prêts dès les premières échéances, d'autres préfèrent attendre que les outils soient plus matures ou que la compréhension des obligations soit clairement établie et partagée. D'autres encore attendent également l'évolution à venir de leur outil de consolidation.

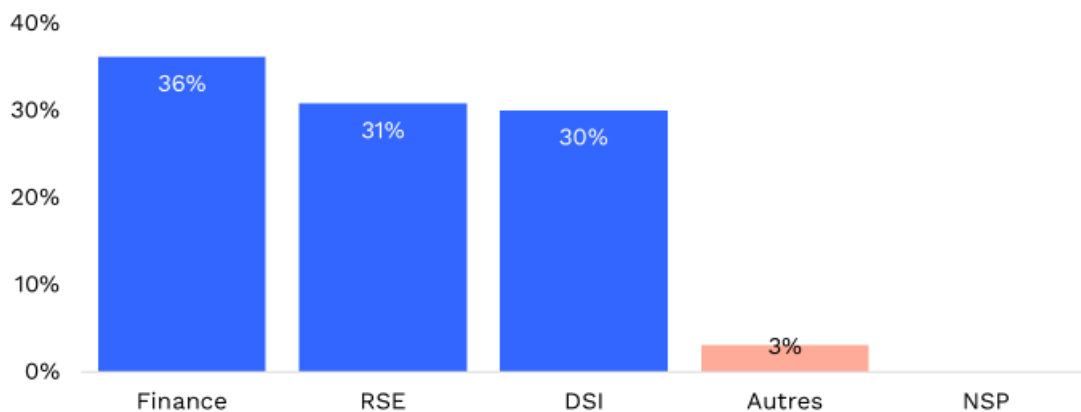
Les équipes RSE temporisent plus que les équipes consolidation avec 50% en attente de maturité des outils.

Qui prend le lead sur la feuille de route IT ?

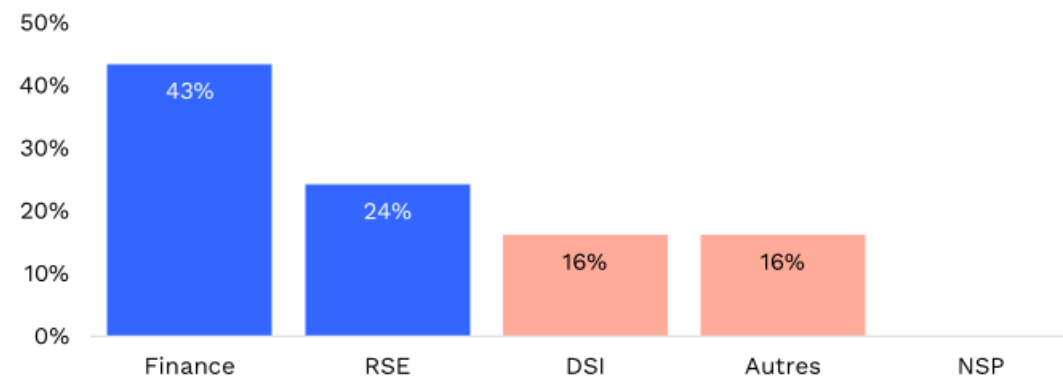
LEAD- ANALYSE DES BESOINS



LEAD- FEUILLE DE ROUTE



LEAD- IMPLEMENTATION

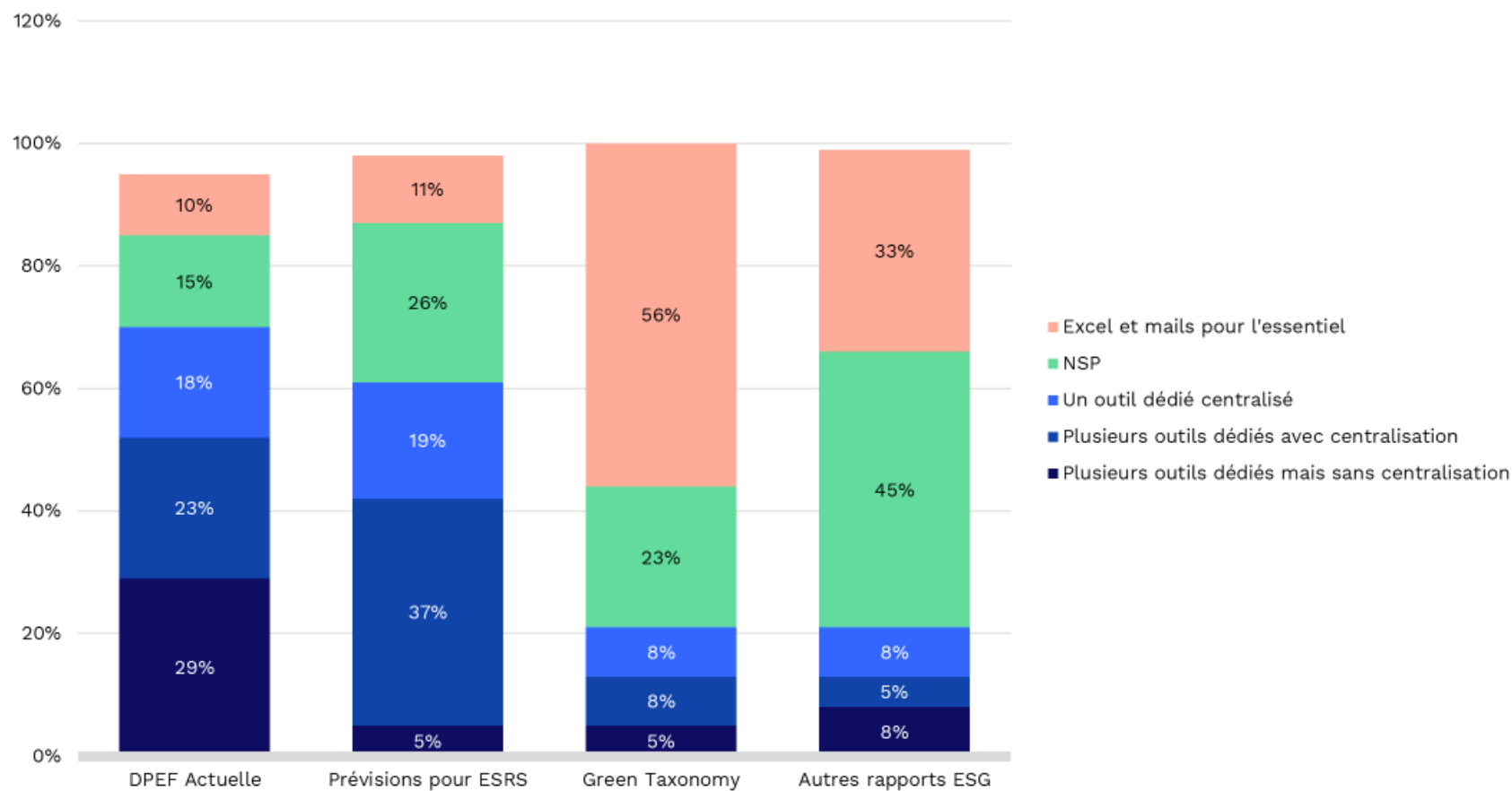


Si la RSE est très présente pour l'expression des besoins, elle s'efface sur les étapes de définition de la feuille de route et d'implémentation au profit de la DSI.

Les équipes Finance restent quant à elles très présentes dans toutes les étapes.

A noter que pour l'étape d'implémentation, les équipes RSE positionnent la DSI dans 75% des cas mais ne se positionnent pas comme acteur sur cette phase.

Comment la donnée est-elle collectée aujourd'hui ?



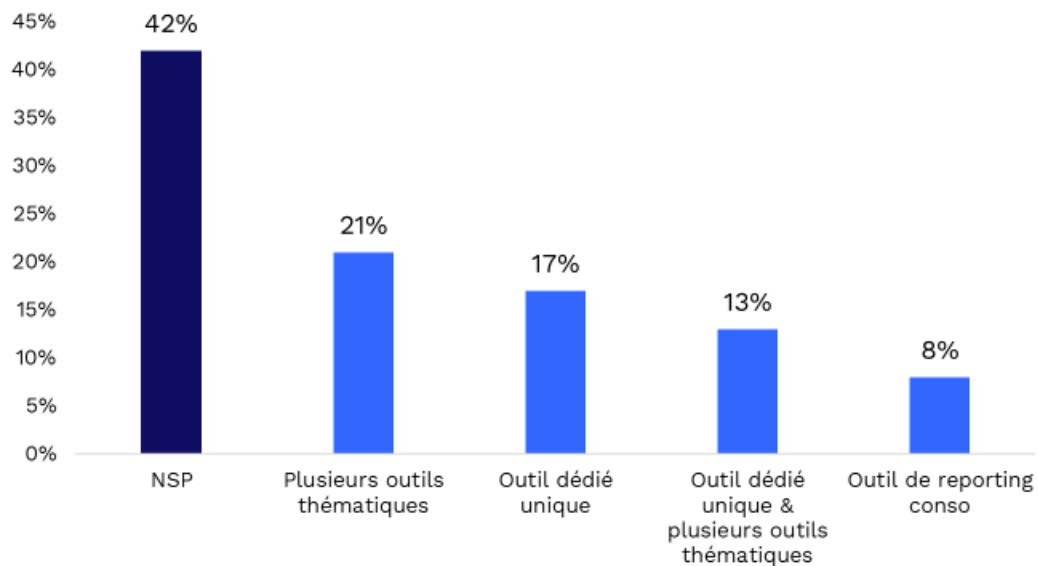
Même si 26 % des sondés ne savent pas encore quelle est la cible « outil » pour les normes ESRS, la centralisation reste une préoccupation forte (37% en complément de plusieurs outils dédiés et 19% comme outil unique).

Beaucoup d'outils périphériques, souvent dédiés à un thème spécifique : Pour les outils cités, au-delà d'Excel, on retrouve notamment :

Workday, Salesforce, Anael, People Connect, Intellex, Ipepole, Social Sphera, Enablon, Phoenix et Workiva pour la donnée finale.

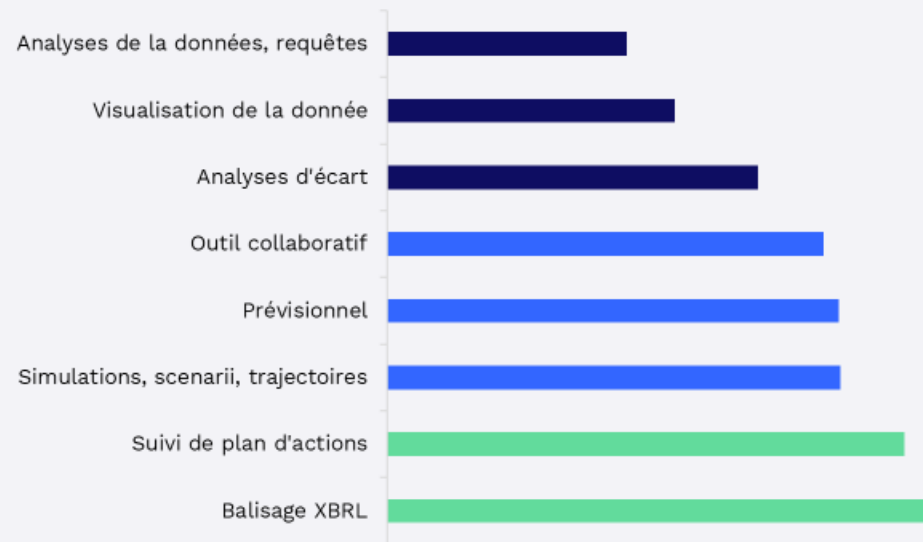
Assez peu d'outils perfectionnés pour la Taxonomie et les autres rapports ESG

Outils cibles



Pour les groupes s'étant positionnés sur plusieurs colonnes, il s'agit souvent d'avoir plusieurs outils thématiques pour la collecte et un outil unique pour la centralisation.

FONCTIONNALITÉS ATTENDUES



Les fonctionnalités en lien avec les données sont prioritaires aujourd'hui. D'autres fonctionnalités que l'on retrouve dans l'univers « Finance » ne sont pas encore jugées prioritaires (Balisage XBRL, collaboratif).

Pour un outil qui serait au croisement de la données ESG et finance, 50% le plébiscite. Les autres ne se positionnent pas.



Marie Laure Philippart

Associée

+33 6 71 41 68 19

marie-laure.philippart@ginini-antipode.com

Lise CHORQUES

Directrice

+ 33 (0)6 62 37 19 74

lise.chorques@ginini-antipode.com

COURBEVOIE

37 rue du moulin
des bruyères

www.ginini-antipode.com

in /company/gininiantipode

f /gininiantipode

Contact